О. В. УЗОРОВА Е. А. НЕФЁДОВА

1-4 КЛАССЫ

ВСЕ ОБУЧАЮЩИЕ ПЛАКАТЫ к ВПР ПОД ОДНОЙ ОБЛОЖКОЙ

РУССКИЙ ЯЗЫК





Лучший способ подготовки
к Всероссийской проверочной работе

АЛФАВИТ. БУКВЫ. ЗВУКИ

Аа (а)	Бб (бэ)	Вв (вэ)	Гг (гэ)	Дд (дэ)	Ее (е)	Ёё (ё)	Жж (жэ)	Зз (зэ)	Ии (и)	Йй (и краткое)
Кк (ка)	Лл (эль)	Мм (эм)	Нн (эн)	Оо (о)	Пп (пэ)	Рр (эр)	Сс (эс)	Тт (тэ)	Уу (у)	Фф (эф)
Хх (ха)	Цц (цэ)	Чч (че)	Шш (ша)	Щщ (ща)	Ъ (твёрдый знак)	Ы (ы)	Ь (мягкий знак)	Ээ (э)	Юю (ю)	Яя (я)

В русском языке 33 буквы и 42 звука. Буквы мы пишем и видим, звуки — произносим и слышим. Гласные буквы обозначают гласные звуки.

Гласных букв 10: а, у, о, ы, э, я, ю, ё, и, е. Гласных звуков 6: [а], [о], [э], [у], [и], [ы].

Согласных букв 21: б, в, г, д, ж, з, й, к, л, м, н, п, р, с, т, ф, х, ц, ч, ш, щ.

Согласных звуков 36: [б], [бь], [в], [вь], [г], [гь], [д], [дь], [ж], [й], [з], [зь], [к], [кь], [л], [ль], [м], [мь], [н], [нь], [п], [пь], [р], [рь], [с], [сь], [т], [ть], [ф], [фь], [х], [хь], [ц], [ч], [ш], [щ]. Буквы ь, ъ — звуков не обозначают.

Характеристика гласных

А, О, У, Э, Ы — гласные **первого ряда**. Обозначают **твёрдость** согласного звука, после которого следуют.

Я, Ё, Ю, Е, И — гласные **второго ряда**. Обозначают **мягкость** согласного звука, после которого следуют.

Я, Ё, Ю, Е — обозначают **два звука**, если стоят: в начале слова (яма, юла), после гласной (маяк, июнь), после разделительных Ь, Ъ (барьер, изъян).

И — обозначает **два звука**, если стоит после разделительного Ь (воробьиха).

Гласные образуют **слог**. Сколько в слове гласных, столько и слогов (дуб — 1 слог, Я|на — 2 слога).

Характеристика согласных

Парные звонкие: Б, В, Г, Д, Ж, З
Парные глухие: П, Ф, К, Т, Ш, С
Всегда глухие: Ц, Ч, Щ, Х, Ш
Всегда твёрдые: Ж, Ц, Ш
Всегда мягкие : Й, Ч, Щ

Непарные всегда звонкие: Л, М, Н, Р, Й
Непарные всегда глухие: Х, Ц, Ч, Щ

Согласные звуки состоят из голоса и шума. Их нельзя пропеть.



ПРАВОПИСАНИЕ НЕКОТОРЫХ СОЧЕТАНИЙ БУКВ

Гласные после шипящих

ЖИ, ШИ > пишу с буквой **И**

ЧУ, ЩУ > пишу с буквой **У**

ЧА, ЩА > пишу с буквой **А**

дружим, малыши



чудеса, щука



чаща



СОЧЕТАНИЯ

чк, чн, чт, нч, рщ, щн, нщ, рч

пишу без мягкого знака.

точка, птенчик, борщ, барабанщик, хищник









СЛОГ. УДАРЕНИЕ. ПЕРЕНОС СЛОВ

Слог

Слог — это один или несколько звуков в слове, произносимых на одном дыхании. В слове столько слогов, сколько в нём гласных звуков.

кни|га о|де|я|ло нож|ни|цы


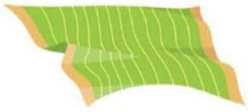


Ударение

В каждом слове русского языка есть **ударный** слог. Он произносится с большей силой голоса, чем другие слоги. В слове может быть только **один** ударный слог. В словах русского языка ударным может быть любой слог.

бу́к|ва сло|ва́рь чер|ни́|ка во|ро|бе́й

Перенос слов

1. Слова переносят с одной строки на другую только по слогам.
   ве-лосипед вело-сипед велоси-пед
2. Нельзя переносить слова, состоящие из одного слога.
   правильно: лес, ночь, два (нельзя! ле-с, но-чь, д-ва)
3. Нельзя оставлять на строке одну букву.
   правильно: осень, уда-ча (нельзя! о-сень, у-дача)
4. Нельзя переносить на следующую строку одну букву.
   правильно: чи-таю, ли-ния (нельзя! чита-ю, лини-я)
5. Нельзя отрывать **ь**, **ъ** от предшествующей согласной.
   правильно: маль-чик, объ-явление, обезь-яна
   (нельзя! мал-ьчик, об-ъявление, обез-ьяна)

ОДНОКОРЕННЫЕ СЛОВА

Слова, которые имеют одинаковую часть и общий смысл, называются **родственными**. Общая часть родственных слов называется **корнем**, поэтому родственные слова называют ещё **однокоренными**.

Корень — общая часть родственных слов.

рыба — рыбак берёза — подберёзовик






Как найти в слове корень?

1. Подобрать родственные слова.
2. Найти общую часть родственных слов и выделить корень.

лесник — лес — лесной



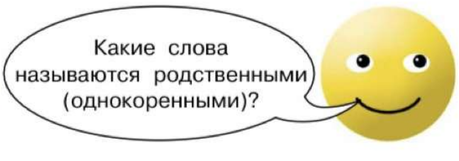

БЕЗУДАРНЫЕ ГЛАСНЫЕ В КОРНЕ СЛОВА

Правописание безударных гласных в корне слова

Гласные в корне бывают **ударными** (све́т) и **безударными** (свети́ть).
В однокоренных словах гласные под ударением и без ударения пишутся одинаково. Чтобы правильно написать слово с безударной гласной в корне, надо изменить или подобрать родственное слово, чтобы гласная стала ударной.



г□ра́ — го́ры — гора́
сн□гови́к — сне́г — снеговик



Слова с безударной Е в корне, которая проверяется буквой Ё

Если в корне под ударением пишется **ё**, то в безударном положении пишется **е**.

зв□зда́ — звёздный — звезда́
гн□зда́ — гнёзда — гнезда́



Слова с двумя безударными гласными в корне

Слова с двумя безударными гласными в корне проверяются двумя словами.

з□л□не́ет — зе́лень — зелёный — зеленеет





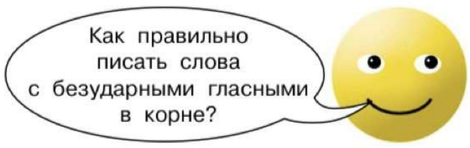

ЗВОНКИЕ И ГЛУХИЕ СОГЛАСНЫЕ В КОРНЕ СЛОВА

Парные согласные звуки

звонкий — глухой

[б] — **[п]**, **[в]** — **[ф]**, **[г]** — **[к]**, **[д]** — **[т]**, **[ж]** — **[ш]**, **[з]** — **[с]**

Правописание парных согласных на конце слова

Чтобы проверить парные звонкие или глухие согласные на конце слова, надо изменить его или подобрать такое однокоренное слово, чтобы после согласного был гласный звук или звонкий согласный **[н]**.

пиро□ — пироги — пирог
мос□ — мосты — мост
арбу□ — арбузный — арбуз
гри□ — грибной — гриб

Правописание парных согласных в середине слова перед глухими согласными

Чтобы проверить парные звонкие или глухие согласные в середине слова перед глухими согласными, надо изменить его или подобрать однокоренное слово, в котором после согласного стоит гласный или звонкий согласный **[н]**.



ры□ка — рыба — рыбка
кни□ка — книжный — книжка
ло□ка — лодочка — лодка
морко□ка — морковный — морковка







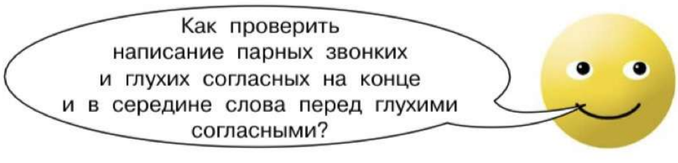

НЕПРОИЗНОСИМЫЕ СОГЛАСНЫЕ В КОРНЕ СЛОВА

В корнях некоторых слов звуки [**в**], [**д**], [**л**], [**т**] не произносятся, но буквы **в**, **д**, **л**, **т** пишутся. Такие согласные называются **непроизносимыми**.

чувство, радостный, солнце, поздний

Правописание непроизносимых согласных в корне слова

Чтобы правильно написать слова с непроизносимыми согласными, надо подобрать однокоренное слово, в котором после этого согласного слышится гласный звук или непроизносимый согласный находится в конце слова.

грус□ный — грусть — грустный
звёз□ный — звезда — звёздный

Есть слова с непроизносимыми согласными, которые нельзя проверить. Такие слова относятся к словарным. Их надо запомнить.

ЗАПОМНИ!

здравствуйте, лестница, праздник, чувствовать

Двойные согласные буквы

В некоторых словах пишутся рядом две одинаковые согласные буквы. Написание удвоенных согласных букв надо проверять по словарю.

шоссе, хоккей, антенна, суббота, касса, грамматика



ПРАВОПИСАНИЕ СЛОВ С БУКВАМИ Ь И Ъ

Мягкий знак — показатель мягкости согласного звука

Мягкий знак не обозначает звука. Его пишут, чтобы обозначить **мягкость согласного звука** в конце слова или в середине слова между согласными.

лошадь, пень, соль, лось

пальцы, письмо, коньки, угольки

При переносе мягкий знак не отделяется от стоящей перед ним буквы.

даль-ний, учить-ся, капель-ка

Разделительный мягкий знак

Мягкий знак может показывать, что согласный звук не сливается с гласным. Такой мягкий знак называется **разделительным**. Он пишется после согласных перед гласными е, ё, и, ю, я.

воробьи, деревья, вьюга, жильё

Разделительный твёрдый знак

Разделительный твёрдый знак пишется после приставок, оканчивающихся на согласный, перед буквами е, ё, ю, я.

подъезд, объявление, съел

Объявление
Въезд во двор будет закрыт с 11 ч до 12 ч



СОСТАВ СЛОВА

Часть слова	Определение	Обозначение	Примеры
Корень	Общая часть родственных слов		сад, садик, садовый, посадить
Суффикс	Часть слова, которая стоит за корнем и служит для образования новых слов		дом — домик тигр — тигрёнок шкаф — шкафчик
Приставка	Часть слова, которая стоит перед корнем и служит для образования новых слов		бежать — прибежать город — пригород облачный — безоблачный
Окончание	Изменяемая часть слова		река — по реке пишет — пишут умный — умные
Основа	Часть слова без окончания		поезда, поездка, проездной





ЧАСТИ РЕЧИ

Слова в русском языке делятся на группы — **части речи**.
Каждая часть речи что-либо обозначает и имеет своё название.

Часть речи	Что обозначает	На какие вопросы отвечает	Примеры
Имя существительное	Предмет	кто? что?	собака компьютер
Имя прилагательное	Признак предмета	какой? какая? какое? какие? и др.	весёлый добрая голубое чудесные
Глагол	Действие предмета	что делать? что сделать? и др.	учиться прочитать

Для того чтобы определить, какой частью речи является слово, к нему надо поставить вопрос.



Светит — что делает? — глагол
весеннее — какое? — имя прилагательное
солнце. — что? — имя существительное











ИМЯ СУЩЕСТВИТЕЛЬНОЕ

Имя существительное — это часть речи, которая обозначает предмет и отвечает на вопросы **кто? что?**

Одушевлённые и неодушевлённые имена существительные

Одушевлённые имена существительные отвечают на вопрос **кто?**
Неодушевлённые имена существительные отвечают на вопрос **что?**

Одушевлённые имена существительные
ученик, дети, собака, бабочка, ёж, сова, герой

Неодушевлённые имена существительные
дом, самолёт, дерево, молния, книга, рыбалка

Собственные и нарицательные имена существительные

Собственные имена существительные — это названия городов, деревень, океанов, морей, рек, озёр, имена, фамилии и отчества людей, клички животных. Всегда пишутся с **большой буквы**.

Иван Сергеевич Петров, Москва, Волга, кот Барсик

Нарицательные — это все остальные имена существительные. Пишутся с **маленькой буквы**.

стул, окно, ветер, улица, книга, дом



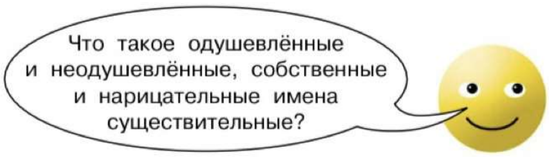

РОД ИМЁН СУЩЕСТВИТЕЛЬНЫХ

Имена существительные бывают **мужского**, **женского** и **среднего рода**.
Существительные, к которым можно поставить слова **он**, **мой** — **мужского рода** (м. р.).
Существительные, к которым можно поставить слова **она**, **моя** — **женского рода** (ж. р.).
Существительные, к которым можно поставить слова **оно**, **моё** — **среднего рода** (ср. р.).

Род имён существительных в единственном числе



стол → он, мой → м. р.



картина → она, моя → ж. р.



письмо → оно, моё → ср. р.

Род имён существительных во множественном числе

Чтобы определить род имени существительного во множественном числе, надо поставить его в единственное число.



цветы → цветок →
→ он, мой → м. р.



книги → книга →
→ она, моя → ж. р.



яблоки → яблоко →
→ оно, моё → ср. р.

ИЗМЕНЕНИЕ ПО ЧИСЛАМ ИМЁН СУЩЕСТВИТЕЛЬНЫХ

Имя существительное в **единственном числе** обозначает один предмет, во **множественном числе** — два предмета и более.
При изменении имени существительного по числам меняется его окончание.

Имя существительное в единственном числе	Имя существительное во множественном числе
тарелк**а**	тарелк**и**
вагон□	вагон**ы**
дерев**о**	дерев**ья**

Некоторые имена существительные употребляются только в **единственном числе**, а некоторые — только **во множественном**.

Только в единственном числе	Только во множественном числе
молоко, посуда, листва, сахар, вода, смех	шахматы, каникулы, сутки, сливки, ножницы, очки






ЗАПОМНИ ПРАВИЛЬНОЕ УДАРЕНИЕ!

договор — догов**о́**ры	шарф — ш**а́**рфы
торт — т**о́**рты	порт — п**о́**рты
бант — б**а́**нты	кран — кр**а́**ны
блюдо — бл**ю́**да	крем — кр**е́**мы







МЯГКИЙ ЗНАК ПОСЛЕ ШИПЯЩИХ НА КОНЦЕ ИМЁН СУЩЕСТВИТЕЛЬНЫХ

Шипящие звуки

[ш], **[ж]**, **[ч']**, **[щ']**

На конце имён существительных женского рода в единственном числе после шипящих пишется мягкий знак.

мышь (ж. р., ед. ч.)	ночь (ж. р., ед. ч.)
брошь (ж. р., ед. ч.)	печь (ж. р., ед. ч.)

Как определить, надо ли писать мягкий знак на конце имён существительных после шипящих

гуаш? ландыш? луч? ноч? лещ? помощ?

1. Определить род имени существительного.

гуаш□ — ж. р.	ноч□ — ж. р.
ландыш□ — м. р.	лещ□ — м. р.
луч□ — м. р.	помощ□ — ж. р.

2. Если это слово женского рода — **ь** пишется, если мужского рода — **ь** не пишется.

гуаш**ь**, ландыш, луч, ноч**ь**, лещ, помощ**ь**







ИЗМЕНЕНИЕ ИМЁН СУЩЕСТВИТЕЛЬНЫХ ПО ПАДЕЖАМ

Имена существительные изменяются по падежам. При этом меняется их окончание. В русском языке **шесть падежей**.

Падеж	Слово-помощник	Вопросы	Примеры
Именительный	есть	кто? что?	собака деревня
Родительный	нет	кого? чего?	собаки деревни
Дательный	даю	кому? чему?	собаке деревне
Винительный	вижу	кого? что?	собаку деревню
Творительный	доволен	кем? чем?	собакой деревней
Предложный	думаю	о ком? о чём?	о собаке о деревне



Как определить падеж имени существительного



падеж?

Без облака дождя не бывает.

(*Пословица*)

1. Найти слово, с которым связано имя существительное в предложении. Поставить от него вопрос.

Не бывает (без чего?) без облака

2. По вопросу определить падеж имени существительного.

Без облака — родительный падеж





СКЛОНЕНИЕ ИМЁН СУЩЕСТВИТЕЛЬНЫХ

Склонение — это изменение имён существительных по падежам. В зависимости от падежных окончаний имена существительные делятся на три склонения.

Три склонения имён существительных

1-е склонение		2-е склонение		3-е склонение
ж. р.	м. р.	м. р.	ср. р.	ж. р.
а, я		□	о, е	□
сосна	дедушка	язык□	гнездо	фасоль□
башня	дядя	багаж□	поле	метель□

Как определить склонение имени существительного

? скл.

Нет друга — ищи, а нашёл — береги.

(*Пословица*)

1. Поставить имя существительное в именительный падеж единственного числа.

Нет друга — друг (И. п., ед. ч.)

2. Определить род имени существительного в именительном падеже единственного числа.

друг — м. р.

3. Найти окончание у имени существительного единственного числа.

друг□

4. Определить склонение.

друг — 2-е скл.



ПРАВОПИСАНИЕ БЕЗУДАРНЫХ ПАДЕЖНЫХ ОКОНЧАНИЙ ИМЁН СУЩЕСТВИТЕЛЬНЫХ

Безударные окончания имён существительных 1-го склонения

Падеж	Вопросы	Окончание	Примеры
Именительный	кто? что?	-а, -я	лисица Катя
Родительный	кого? чего?	-ы, -и	лисицы Кати
Дательный	кому? чему?	-е	лисице Кате
Винительный	кого? что?	-у, -ю	лисицу Катю
Творительный	кем? чем?	-ой, -ей	лисицей Катей
Предложный	о ком? о чём?	-е	о лисице о Кате

Безударные окончания имён существительных 2-го склонения

Падеж	Вопросы	Окончание	Примеры
Именительный	кто? что?	□, -о, -е	конь□ окно море
Родительный	кого? чего?	-а, -я	коня окна моря
Дательный	кому? чему?	-у, -ю	коню окну морю
Винительный	кого? что?	□, -а, -я, -о, -е	коня окно море
Творительный	кем? чем?	-ом, -ем, -ём	конём окном морем
Предложный	о ком? о чём?	-е	о коне об окне о море

Безударные окончания имён существительных 3-го склонения

Падеж	Вопросы	Окончание	Примеры
Именительный	кто? что?	□	сирень□
Родительный	кого? чего?	-и	сирени
Дательный	кому? чему?	-и	сирени
Винительный	кого? что?	□	сирень□
Творительный	кем? чем?	-ю	сиренью
Предложный	о ком? о чём?	-и	о сирени

Несклоняемые имена существительные

Окончание некоторых существительных при склонении не меняется. Такие имена существительные называют **несклоняемыми**.

такси, пальто, пианино, желе

ЗАПОМНИ!

Окончания существительных в родительном падеже множественного числа

килограммов	яблок□
носков	стёкол□
метров	мест□
апельсинов	солдат□
помидоров	валенок□
джинсов	чулок□
гектаров	туфель□
бананов	макарон□
рельсов	школ□



ИМЯ ПРИЛАГАТЕЛЬНОЕ

Имя прилагательное — это часть речи, которая обозначает признак предмета и отвечает на вопросы **какой? какая? какое?**

Изменение имён прилагательных по числам

Чтобы определить число **имени прилагательного**, надо узнать число **имени существительного**, с которым оно связано.

? ч. какой?

сильный ветер ветер (ед. ч.) → сильный (ед. ч.)

Окончания имён прилагательных в единственном и множественном числе

Единственное число		Множественное число	
Вопрос	Окончание	Вопрос	Окончание
какой?	-ой, -ый, -ий	какие?	-ые, -ие
какая?	-ая, -яя		
какое?	-ое, -ее		

Изменение имён прилагательных по родам

В единственном числе имена прилагательные изменяются по родам. Род имени прилагательного определяется по роду имени существительного, с которым оно связано.

Род	Вопрос	Примеры
Мужской	какой?	тёплый день, большой телевизор, осенний ветер
Женский	какая?	тёплая куртка, большая сумка, осенняя погода
Средний	какое?	тёплое море, большое яблоко, осеннее настроение





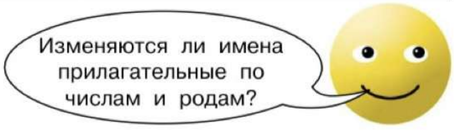

СКЛОНЕНИЕ ИМЁН ПРИЛАГАТЕЛЬНЫХ

Имя прилагательное всегда стоит в том же роде, числе и падеже, что и имя существительное, от которого оно зависит.

Падеж	Единственное число			Множественное число
	Мужской род	Женский род	Средний род	
Именительный	какой? сладкий	какая? сладкая	какое? сладкое	какие? сладкие
Родительный	какого? сладкого	какой? сладкой	какого? сладкого	каких? сладких
Дательный	какому? сладкому	какой? сладкой	какому? сладкому	каким? сладким
Винительный	какой? сладкий	какую? сладкую	какое? сладкое	какие? сладкие
Творительный	каким? сладким	какой? сладкой	каким? сладким	какими? сладкими
Предложный	о каком? о сладком	о какой? о сладкой	о каком? о сладком	о каких? о сладких

Как проверить безударные окончания имён прилагательных

Опрятней модн□ паркета
Блистает речка, льдом одета.
А. С. Пушкин



1. Найти в предложении имя существительное, к которому относится имя прилагательное. Поставить вопрос. Определить его род и падеж.

Паркета (какого?) модного (м. р., Р. п.)

2. Сравнить окончания прилагательного и вопроса.

Паркета (какого?) модного

МЕСТОИМЕНИЕ

Местоимение — это часть речи, которая указывает на предмет, но не называет его.

Друзья мои, прекрасен наш союз!
Он, как душа, неразделим и вечен...
А. С. Пушкин

Личные местоимения

Личные местоимения отвечают на те же вопросы, что и имена существительные. Личные местоимения бывают **1-го**, **2-го** и **3-го лица**, **единственного** и **множественного числа**.

Лицо	Единственное число	Множественное число
1-е	я	мы
2-е	ты	вы
3-е	он, она, оно	они

Правописание местоимений с предлогами

Местоимения с предлогами пишутся раздельно.

о тебе, со мной, к вам, у меня

Ни о ком не будешь думать —
о тебе никто не вспомнит.
(*Пословица*)







ПРЕДЛОГИ

Предлог — это часть речи, которая служит для связи слов в предложении.

Без труда не выловишь и рыбку из пруда. (Пословица)

Написание предлогов

Предлоги со словами пишутся раздельно.

Автомобиль едет по дороге.

ЗАПОМНИ ПРЕДЛОГИ!

Из, без, по, под, от, о, об, на, над, с, к, в, до, из, перед, при, для, у, за, про

Как отличить приставку от предлога

Некоторые предлоги по звучанию совпадают с приставками.



Коля во|шёл во двор.
приставка предлог

Приставка — часть слова, пишется **слитно**.
Предлог — часть речи, пишется **раздельно**.

Лодка (по)плыла (по) реке.



1. После **по** попробуй вставить другое слово.
   по (быстро) плыла — вставить слово нельзя.
   по (быстрой) реке — вставить слово можно.
2. Если нельзя, то **по** — это приставка. Пишется слитно.
   поплыла
3. Если можно, то **по** — это предлог. Пишется раздельно
   по реке



ГЛАГОЛ

Глагол — это часть речи, которая обозначает действие предметов и отвечает на вопросы **что делать? что сделать? что делает? что будет делать? что сделал?**

Неопределённая форма глагола

Глагол в неопределённой форме отвечает на вопросы **что делать?** или **что сделать?**

Что делать?
прыгать
сажать



Что сделать?
прилететь
расцвести



Изменение глаголов по временам

Глаголы в **настоящем времени** обозначают действие в момент речи и отвечают на вопросы **что делаю? что делаешь? что делает?** и т. д.
Глаголы в **прошедшем времени** обозначают действие до момента речи и отвечают на вопросы **что делал? что делала? что делали?** и т. д.
Глаголы в **будущем времени** обозначают действие после момента речи и отвечают на вопросы **что будет делать? что сделает? что сделают?** и т. д.

Настоящее время		Прошедшее время		Будущее время	
Вопрос	Пример	Вопрос	Пример	Вопрос	Пример
что делает?	думает поёт	что делал? что сделал?	думал пел подумал спел	что будет делать? что сделает?	будет думать будет петь подумает споёт



СПРЯЖЕНИЕ ГЛАГОЛОВ

Спряжение глаголов — это изменение глаголов по лицам и числам.

Как определить спряжение глаголов

Спряжение глаголов с безударными окончаниями можно определить **по неопределённой форме**.

I спряжение. Большинство глаголов, оканчивающихся на -ать, -ять, -еть, -ыть, -оть, -уть. Кроме: гнать, держать, слышать, видеть, ненавидеть, дышать, смотреть, терпеть, обидеть, зависеть, вертеть.
II спряжение. Глаголы, оканчивающиеся на -ить. Кроме: брить, стелить.

Окончания глаголов I и II спряжения

Лицо	I спряжение	II спряжение
1-е	-у, -ю, -ем	-у, -ю, -им
2-е	-ешь, -ете	-ишь, -ите
3-е	-ет, -ут, -ют	-ит, -ат, -ят

Правописание безударных личных окончаний глаголов

У глаголов одного и того же спряжения ударные и безударные окончания одинаковые.



Беле?т парус одинокий
В тумане моря голубом!..
М. Ю. Лермонтов

1. Определить время, лицо и число глагола.
   Беле?т — наст. вр., 3-е лицо, ед. ч.
2. Назвать неопределённую форму глагола.
   Белеть
3. По гласной перед **-ть** определить спряжение глагола.
   Белеть — I спряжение
4. Вспомнить окончание глагола этого спряжения в нужном лице и числе.
   Белеет



ВИДЫ ПРЕДЛОЖЕНИЙ

Предложения по цели высказывания

Предложение, в котором сообщают о чём-либо, называется **повествовательным**.

Наша ветхая лачужка
И печальна, и темна.
А. С. Пушкин

Предложение, в котором о чём-либо спрашивают, называется **вопросительным**.

Крошка сын к отцу пришёл,
и спросила кроха:
— Что такое хорошо
И что такое плохо?
В. В. Маяковский

Предложение, в котором советуют что-либо сделать, побуждают к действию, называется **побудительным**.

Пора, красавица, проснись...
А. С. Пушкин

Предложения по интонации

Предложение, которое произносится с сильным чувством и передаёт сильные эмоции, называется **восклицательным**.

Мороз и солнце,
День чудесный!
А. С. Пушкин

Предложение, которое произносится спокойно, без сильных эмоций, называется **невосклицательным**.

Зима ещё хлопочет
И на весну ворчит.
Та ей в глаза хохочет
И пуще лишь шумит.
Ф. И. Тютчев

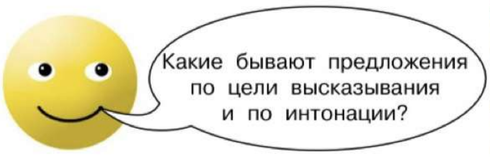





ЧЛЕНЫ ПРЕДЛОЖЕНИЯ

Главные члены предложения

Главные члены предложения — это **подлежащее** и **сказуемое**.
Подлежащее называет то, о ком или о чём говорится в предложении, и отвечает на вопросы **кто?** или **что?** Подчёркивается одной чертой ———.
Сказуемое называет действие, которое совершает подлежащее, и отвечает на вопросы **что делает? что делал? что будет делать?** и др. Подчёркивается двумя чертами ═══.

Наступила весна. Прилетели грачи.

Второстепенные члены предложения

Второстепенные члены предложения — это **дополнение**, **обстоятельство** и **определение**. Они поясняют и уточняют главные члены предложения. Отвечают на косвенные вопросы.
Дополнение отвечает на вопросы **кого? чего? кому? чему? что? кем? чем? о ком? о чём?** Подчёркивается пунктирной линией - - - - - -.
Дополнение чаще всего связано со сказуемым.
Обстоятельство обозначает, **где, как, когда, зачем** совершается действие. Подчёркивается линией «тире-точка-тире» — · — · —.
Определение обозначает признак предмета. Отвечает на вопросы **какой? какая? какое? какие? чьи? чья? чьё?**
Подчёркивается волнистой линией ~~~~~.

В тот год осенняя погода
Стояла долго на дворе.
А. С. Пушкин



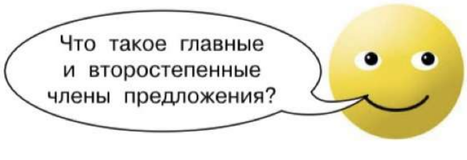

Ольга Васильевна Узорова — педагог, автор учебных пособий для начальной школы. Работала в младших классах гимназии. Выпустила более 6000 учебных пособий для начальной школы, а также для подготовки детей к школе. В 2019 году О. В. Узорова была признана самым востребованным в России автором учебных пособий, суммарный тираж которых составил более 50 миллионов экземпляров.



Серия «Обучающие плакаты для начальной школы»

УДК 372.3/.4
ББК 74.102
У34

Учебное пособие
оқу басылымы
Для начального образования

О.В. Узорова, Е.А. Нефёдова

Все обучающие плакаты к ВПР под одной обложкой. Русский язык. 1–4 классы

Подписано в печать 25.10.2021 г. Формат 62x90/6
Бумага мелованная. Гарнитура Pragmatica
Печать офсетная. Усл. печ. л. 4.12
Доп. тираж Заказ

Оригинал-макет подготовлен редакцией «Сова»
Изготовитель: ООО «Издательство АСТ»
129085, Российская Федерация, г. Москва,
Звездный бульвар, д. 21, стр. 1, комн. 705, пом. I, 7 этаж.
Наш электронный адрес: ask@ast.ru
Произведено в Российской Федерации.
Изготовлено в декабре 2021
Адрес места осуществления деятельности
по изготовлению продукции:
Российская Федерация, Москва, 123112,
Пресненская набережная, д. 6, строение 2.
Деловой комплекс «Империя», 14, 15 этажи.

ISBN 978-5-17-121219-3

Общероссийский классификатор продукции
ОК-034-2014 (КПЕС 2008), 58.11.11 —
учебники печатные общеобразовательного назначения

«АСТ баспасы» ЖШҚ
129085, Мәскеу қ., Звёздный бульвары, 21-үй, 1-құрылыс,
705-бөлме, I жай, 7-қабат.
Біздің электрондық мекенжайымыз : www.ast.ru
E-mail: ask@ast.ru
Интернет-магазин: www.book24.kz
Интернет-дүкен: www.book24.kz

Импортер в Республику Казахстан и Представитель
по приему претензий в Республике Казахстан — ТОО РДЦ Алматы,
г. Алматы. Қазақстан Республикасына импорттаушы және Қазақстан
Республикасында наразылықтарды қабылдау бойынша өкіл –
«РДЦ-Алматы» ЖШС, Алматы қ.,Домбровский көш., 3«а»,
Б литері, офис 1. Тел.: 8(727) 2 51 59 90,91,
факс: 8 (727) 251 59 92 ішкі 107;
E-mail: RDC-Almaty@eksmo.kz , www.book24.kz
Тауар белгісі: «АСТ»
Өндірілген жылы: 2022
Өнімнің жарамдылық мерзімі шектелмеген.
Сертификаттау қарастырылмаған

6+

Присоединяйтесь к нам!
instagram.com/**ast.deti**
vk.com/**ast.deti**
facebook.com/**ast.deti**
ok.ru/**ast.deti**

ISBN 978-5-17-121219-3

9 785171 212193

© О.В. Узорова, Е.А. Нефёдова, 2020
© ООО «Издательство АСТ», 2022
В оформлении использованы материалы,
предоставленные фотобанком
Shutterstock/FOTODOM